

Comprendre les symboles sur l'étiquette de lavage du linge

Pour du linge qui reste comme neuf, il faut bien respecter les instructions de l'étiquette de lavage. Mais que signifient tous ces symboles ? Décodage.



Comprendre les symboles sur l'étiquette de lavage du linge

Pour garder ses vêtements longtemps en bon état, il est important de bien les entretenir. Et pour cela, on trouve des infos utiles sur l'étiquette de lavage du linge. Mais encore faut-il en comprendre tous les symboles...






Chaque vêtement porte sur son étiquette cinq pictogrammes relatifs à son entretien : le lavage, le blanchiment, le repassage, le séchage et le nettoyage professionnel. Les respecter garantit que le linge ne sera pas abîmé. Voici leur signification.

Sommaire :

- [Le lavage](#)
- [Le blanchiment](#)
- [Le séchage](#)
 - [Séchage au naturel](#)
 - [Séchage au sèche-linge](#)
- [Le repassage](#)
- [L'entretien par des professionnels](#)

Le lavage

Le pictogramme de lavage est symbolisé par une cuve. Il informe sur le type de lavage, le programme conseillé et la température de lavage.




	Ne supporte pas le lavage et est particulièrement sensible à l'eau.
	Doit être lavé à la main, à une température entre 30 et 40°C maximum.
	Le chiffre indique toujours la température MAXIMALE à laquelle le linge peut être lavé, en °C. Ici le vêtement peut donc être lavé à 30°C maximum. On peut tout à fait laver moins chaud que la température indiquée.
	Une barre sous la cuve préconise un lavage doux avec un programme adapté : programme à action mécanique (plutôt « synthétique » ou « couleur » qui sont plus doux que le programme « coton ») et essorage réduits.
	Deux barres sous la cuve indique qu'il s'agit d'un textile très fragile : on choisit un programme pour linge délicat et on réduit la quantité de linge par machine.

Bien sûr, ces symboles se combinent. Celui-ci signifie par exemple que le vêtement peut être lavé en machine, à 40°C maximum mais en utilisant un programme doux, par exemple « synthétique » ou « couleur ».



Le blanchiment

Le symbole du blanchiment est le triangle. Il indique si le textile peut être blanchi et, si oui, avec quel produit.

	Ne pas blanchir, que ce soit avec un produit à base de chlore (eau de javel) ou de l'eau oxygénée. Vérifier également que la lessive n'en contient pas.
	Blanchiment autorisé, quel que soit le produit (chloré ou agent de blanchiment oxygéné).
	Blanchiment autorisé uniquement à base de produit de blanchiment oxygéné. Le chlore (javel) est donc interdit.

Attention, même si l'étiquette préconise l'eau de javel, on préfère bien sûr l'éviter. Ce produit est [dangereux, tant pour l'environnement que pour la santé](#).






Le séchage

Le séchage a comme symbole un carré. On distingue deux catégories de séchage :

- au naturel : des lignes sont présentes dans le symbole en carré.
- au sèche-linge : un rond accompagné de points figure à l'intérieur du carré.

Séchage au naturel

Les barres sont verticales ou horizontales selon le type de séchage à l'air libre. Elles peuvent également être simple ou double en fonction d'un besoin d'essorage préalable.



	Séchage sur fil après essorage en machine.
	Séchage sur fil sans essorage en machine
	Séchage à plat après essorage en machine
	Séchage à plat sans essorage en machine
	La petite barre symbolise qu'on recommande de sécher le linge à l'ombre. Pour les tissus qui craignent le soleil par exemple.

Ici aussi, les symboles peuvent se combiner. Par exemple, celui-ci signifie que le vêtement doit être mis à sécher à plat et à l'ombre, sans essorage en machine préalable.



Séchage au sèche-linge

Le cercle à l'intérieur du carré comprend des points qui représentent la température de séchage.

	Sèche-linge interdit.
	Séchage au sèche-linge autorisé avec une température réduite (60 °C).



Séchage au sèche-linge autorisé avec une température normale.

Même si le sèche-linge est autorisé, il n'est en rien obligatoire. On préfère toujours [sécher le linge à l'air libre \(sur un fil, un étendoir...\)](#) car cela permet d'économiser l'énergie.

Le repassage







Le symbole du repassage est un fer à repasser. Des points indiquent la température à respecter, qui est souvent la même information que sur le fer à repasser.

	Ne pas repasser.
	Repasser à faible température (maximum 110°C) et de préférence sans vapeur.
	Repasser à température modérée (maximum 150°C).
	Repasser à température élevée (maximum 200°C).

[Le repassage n'est pas non plus obligatoire.](#) Pour économiser de l'énergie (et éviter une partie de la corvée), on étend le linge encore humide ou on le laisser sécher pendu sur un cintre...

L'entretien par des professionnels

Un rond indique qu'il faut faire entretenir son vêtement par des professionnels. On évite si possible l'achat de [ce type de vêtements qui nécessite des traitements souvent polluants.](#)

	Pas de nettoyage à sec.
	Pas d'entretien professionnel à l'eau.
	Nécessite un traitement professionnel avec de l'eau.
	Nettoyage à sec professionnel aux hydrocarbures uniquement (benzines lourds).
	Nettoyage à sec professionnel avec tout type de solvant (perchloroethylene, hydrocarbures...).
	Entretien professionnel modéré.



Et ces symboles peuvent aussi se combiner. Par exemple, ce symbole signifie que le vêtement nécessite un nettoyage à sec professionnel à cycle modéré, sans restriction du type de solvant.

On suit également quelques conseils simples pour réaliser une lessive écologique, au-delà des instructions reprises sur l'étiquette.

> Voir [9 conseils pour faire une lessive écologique](#)

Sources :

- Le grand livre du nettoyage, Lannoo, 2017
- [Les symboles d'entretien](#), Ginetex
- [Lave-linge et sèche-linge, Comprendre les étiquettes des vêtements](#), Que choisir, 2019
- Cofreet, [Dossier de presse](#), Comité Français de l'Etiquetage pour l'Entretien des Textiles.

Des réponses personnalisées à vos questions : 081 730 730 | info@ecoconso.be | www.ecoconso.be

Source URL:

<https://www.ecoconso.be/content/comprendre-les-symboles-sur-letiquette-de-lavage-du-linge>